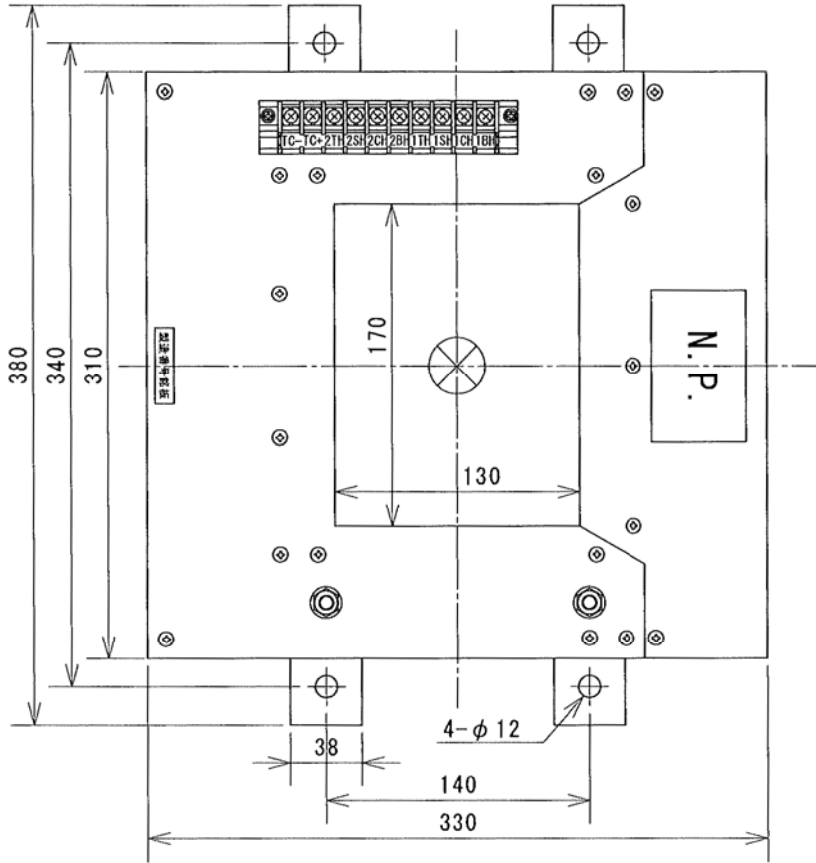


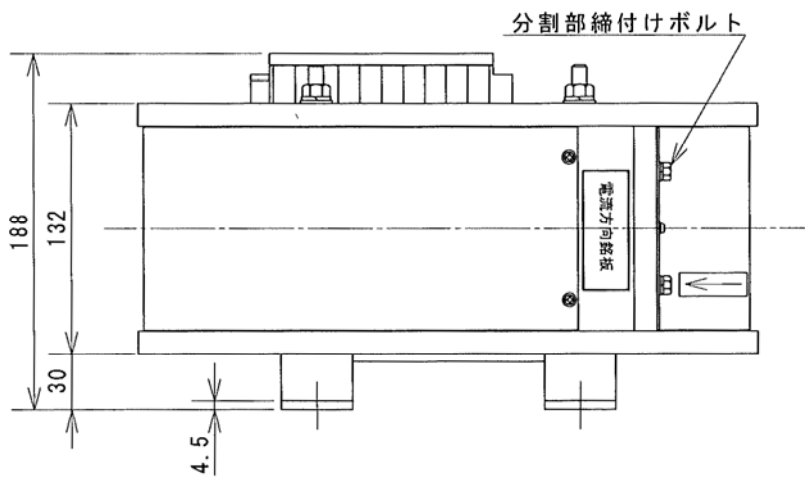
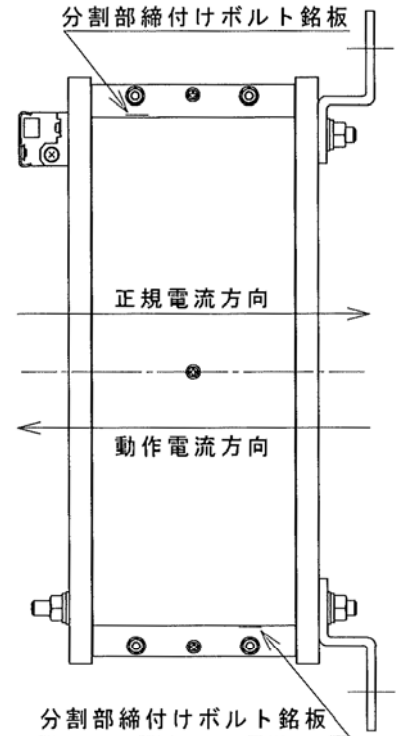
M4-10P

TC-TC+2TH2SH2CH2BH1TH1SH1CH1BH

端子配列図



| 基準寸法の区分 |        | 公差等級  |      |      |      |
|---------|--------|-------|------|------|------|
|         |        | f     | m    | c    | v    |
|         |        | 精級    | 中級   | 粗級   | 極粗級  |
|         | 6以下    | ±0.05 | ±0.1 | ±0.3 | ±0.5 |
| 6を超え    | 30以下   | ±0.1  | ±0.2 | ±0.5 | ±1   |
| 30を超え   | 120以下  | ±0.15 | ±0.3 | ±0.8 | ±1.5 |
| 120を超え  | 400以下  | ±0.2  | ±0.5 | ±1.2 | ±2.5 |
| 400を超え  | 1000以下 | ±0.3  | ±0.8 | ±2   | ±4   |
| 1000を超え | 2000以下 | ±0.5  | ±1.2 | ±3   | ±6   |
| 2000を超え | 4000以下 | ±1    | ±2   | ±4   | ±8   |



型式 : YRC-10 (R1-HP, R5-HP)  
質量 : 約11.5kg

日付 2003.02.20  
尺度 1/4  
符号 RCD

名称 逆流検出器  
寸法図



津田電気計器  
株式会社

逆流継電器  
図番 YYJ00005E