

公差等級	基準寸法の区分		
	f	m	v
6以下	±0.05	±0.1	±0.3
6を超え	±0.1	±0.2	±0.5
10以下	±0.15	±0.3	±0.8
10を超え	±0.2	±0.5	±1.2
15以下	±0.2	±0.5	±1.5
15を超え	±0.3	±0.8	±2.0
20以下	±0.3	±0.8	±2.5
20を超え	±0.5	±1.2	±3.0
25以下	±0.5	±1.2	±3.5
25を超え	±0.8	±2.0	±5.0

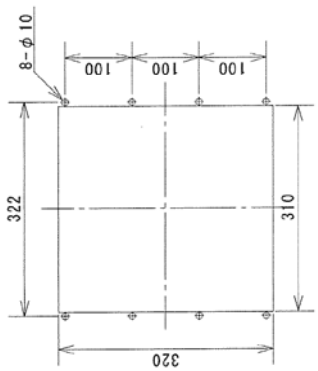
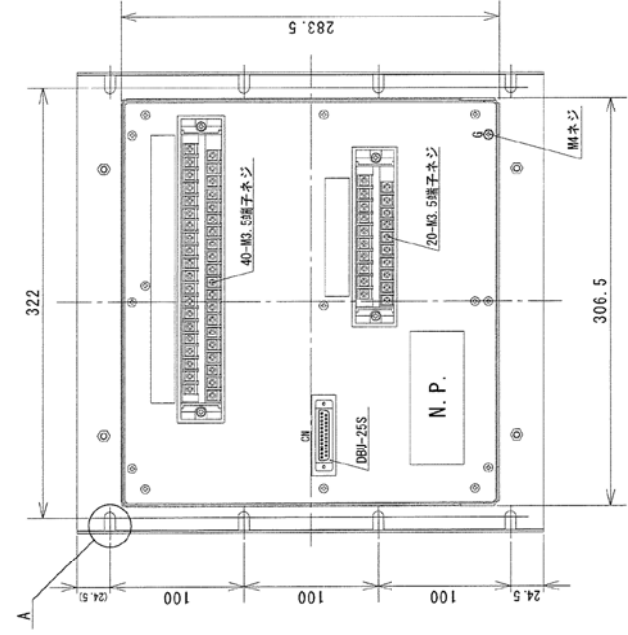
5P2 | 5P1 | 5T1 | 5T2 | 4P1 | 4T1 | 3P1 | 3T1 | 2P1 | 2T1 | 1P1 | 1T1 | 1T1

5- | 5+ | 5L | 5K | 4- | 4+ | 4L | 4K | 3- | 3+ | 3L | 3K | 2- | 2+ | 2L | 2K | 1- | 1+ | 1L | 1K

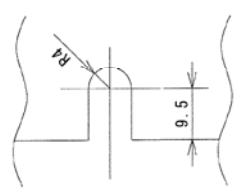
DN | ONT | SS | PC | PL | PH

5Z | 4Z | 3Z | 2Z | 1Z | 5S | 4S | 3S | 2S | 1S

端子配列図



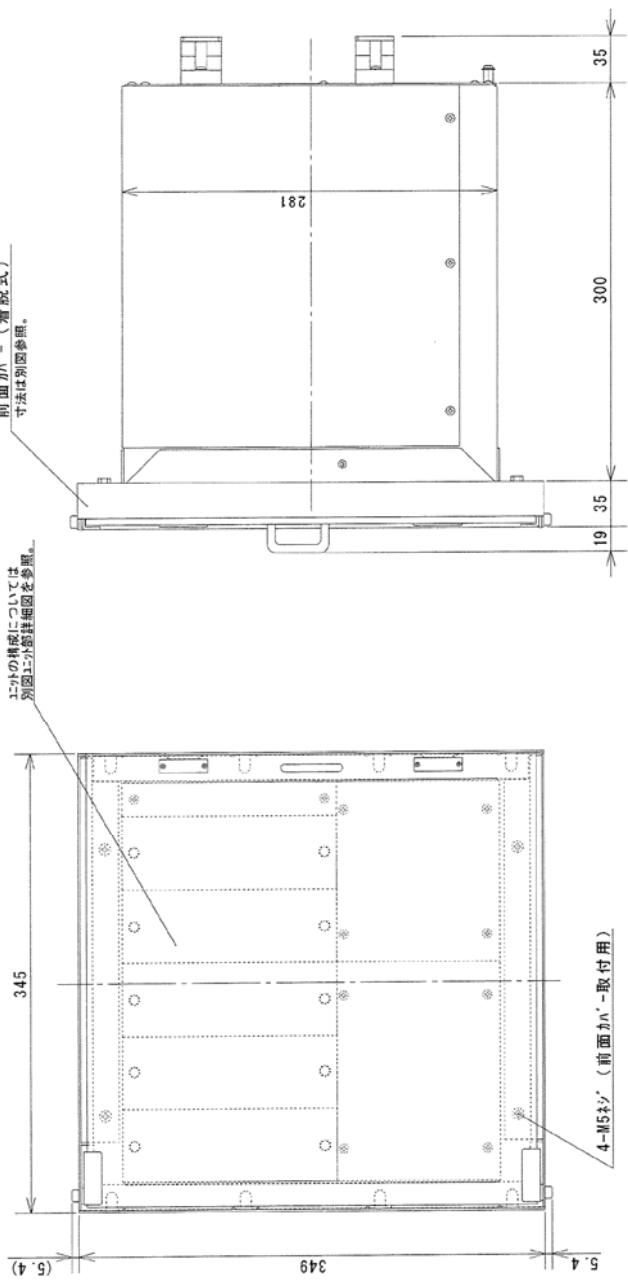
Panel Cut (Scale 1/8)
(必要最小寸法)



A詳細図 (Scale 1/1)

前面カバー (着脱式)
寸法は別図参照。

エボットの構造については
別図に外観詳細図を参照。



型式: MEFK-UD2-1
質量: 約18kg (エボット実装時)

名称
直流き電回路用故障選択装置
寸法図

津田電気計器
株式会社

図番
FUJ00417A

単位: mm