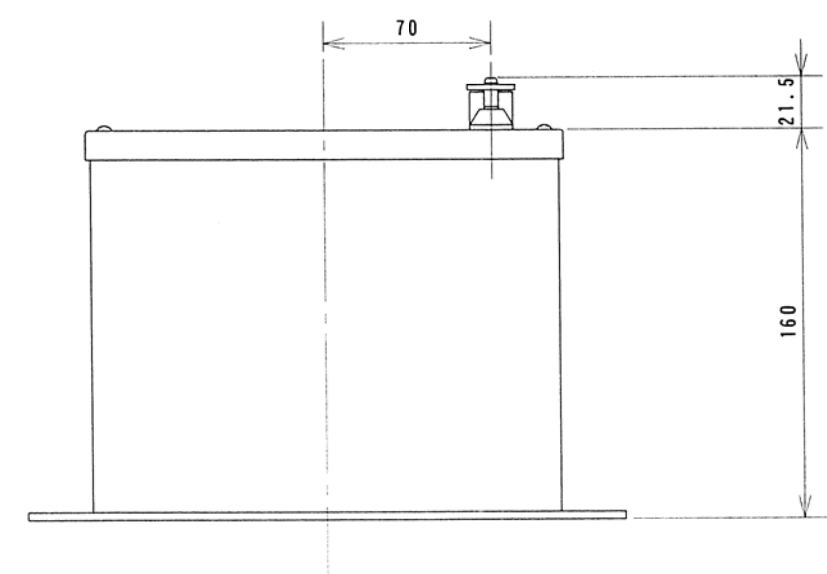
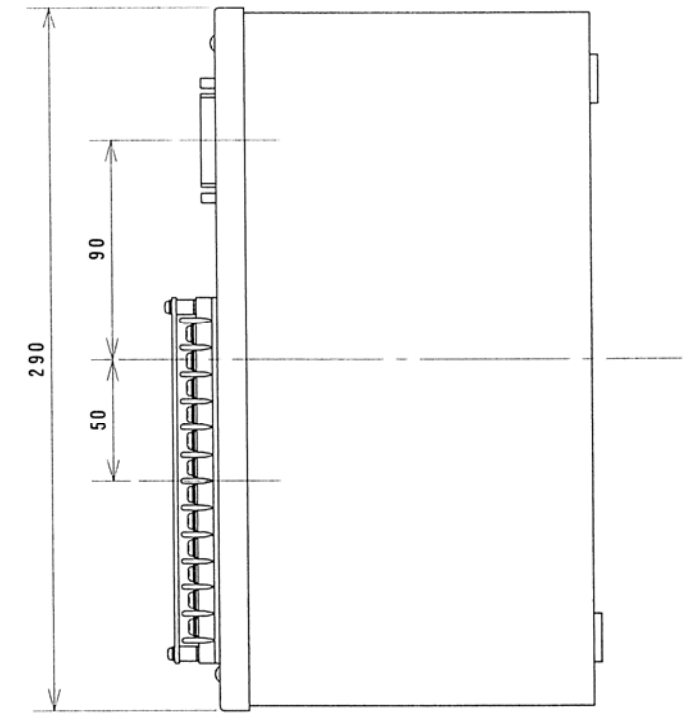
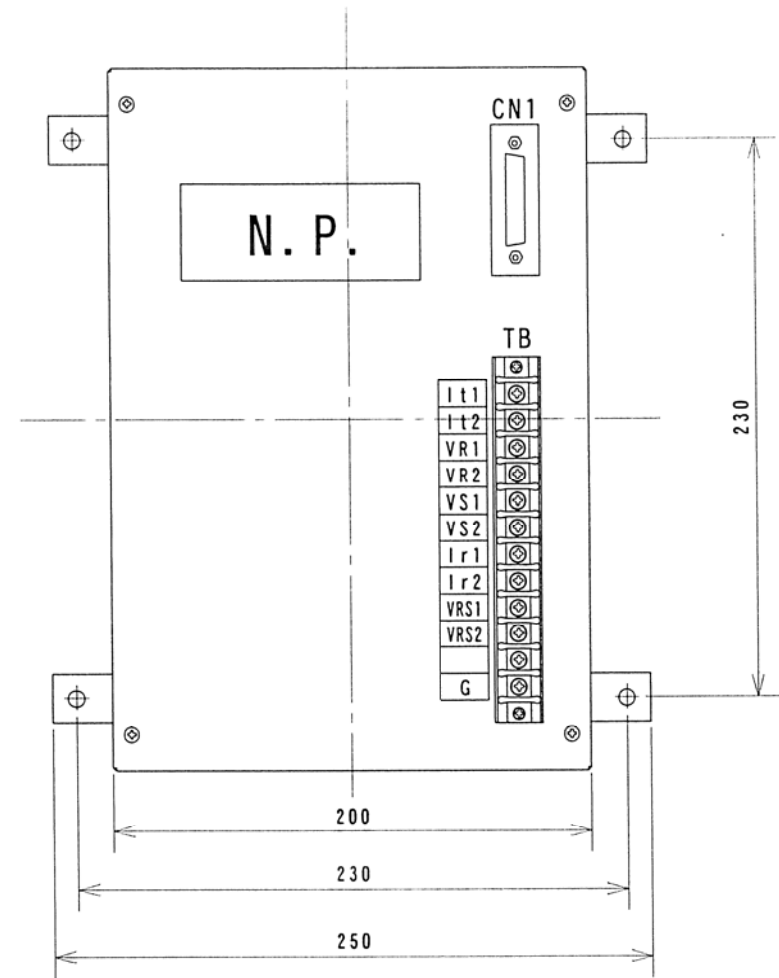


| 基準寸法の区分 | 公差等級 | | | | |
|---------|--------|-------|------|------|------|
| | f | m | c | v | |
| | 精級 | 中級 | 粗級 | 極粗級 | |
| | | | ○ | | |
| 6を超え | 6以下 | ±0.05 | ±0.1 | ±0.3 | ±0.5 |
| 30を超え | 30以下 | ±0.1 | ±0.2 | ±0.5 | ±1 |
| 120を超え | 120以下 | ±0.15 | ±0.3 | ±0.8 | ±1.5 |
| 400を超え | 400以下 | ±0.2 | ±0.5 | ±1.2 | ±2.5 |
| 1000を超え | 1000以下 | ±0.3 | ±0.8 | ±2 | ±4 |
| 2000を超え | 2000以下 | ±0.5 | ±1.2 | ±3 | ±6 |
| 2000を超え | 4000以下 | ±1 | ±2 | ±4 | ±8 |



質量：約 7.1 kg
型式：DL-S4

日付 2004.09.07
尺度 1/3
符号

名称
高压配電線用故障点標定装置
入力変成部 寸法図

津田電気計器
株式会社

図番 LSJ00049