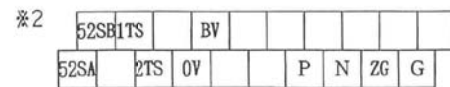
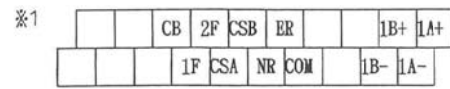
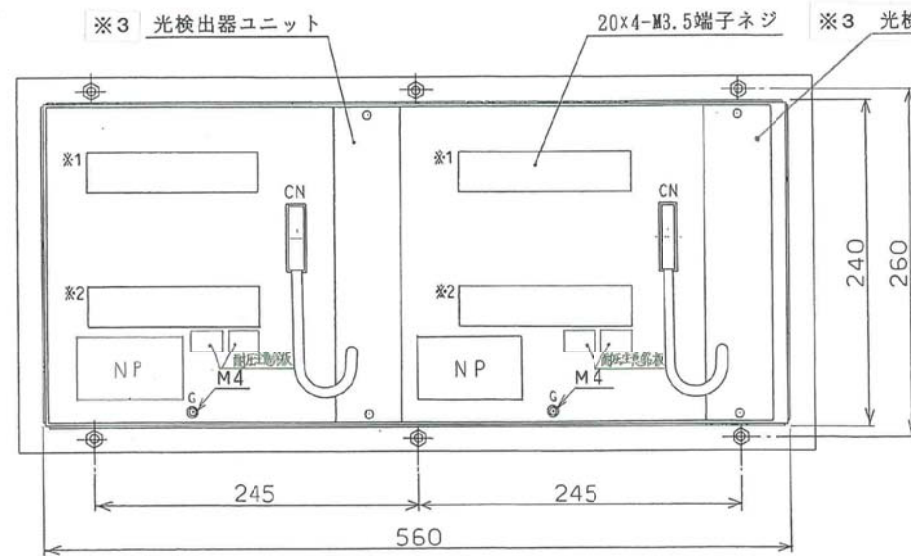
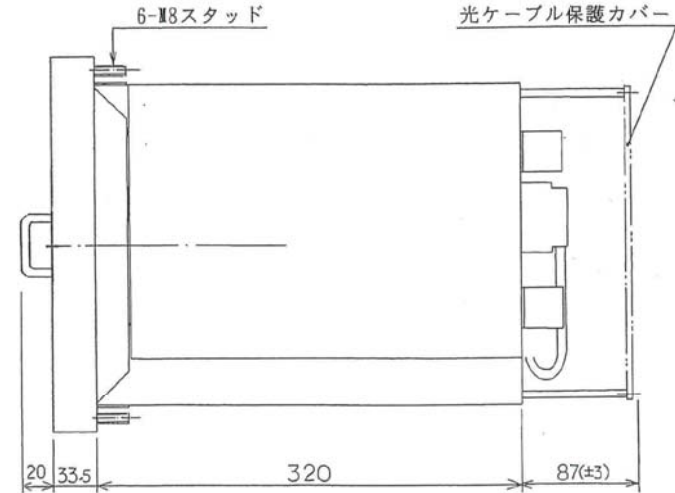
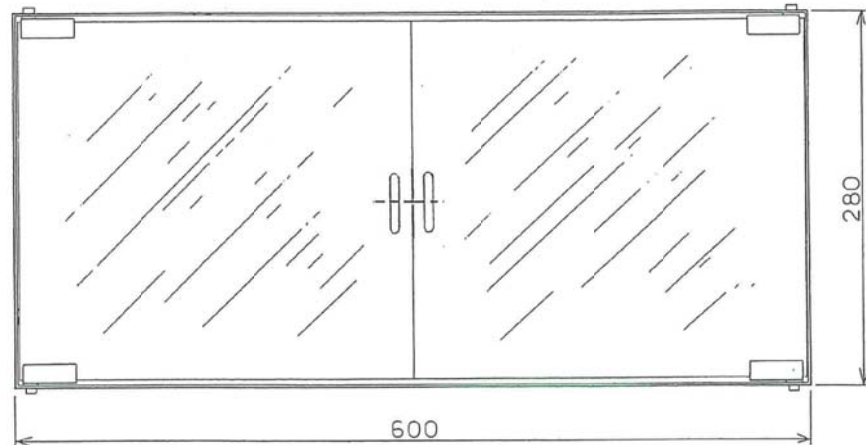


基本寸法の区分	公差等級				
	f	m	c	v	
	精造	中級	粗造	極粗造	
	8以下	±0.05	±0.1	±0.3	±0.5
6号超え	30以下	±0.1	±0.2	±0.5	±1
30号超え	120以下	±0.15	±0.3	±0.8	±1.5
120号超え	400以下	±0.2	±0.5	±1.2	±2.5
400号超え	1000以下	±0.3	±0.8	±2	±4
1000号超え	2000以下	±0.5	±1.2	±3	±6
2000号超え	4000以下	±1	±2	±4	±8



端子配列図

※3 光検出器ユニットは納入対象外です。

質量:約23.3kg

日付	2003.04.11	名称	切替開閉器故障検出リレー寸法図
尺度	1/4		
符号			

津田電気計器株式会社	型式: A F - M 1 2
	図番 CRJ00004 C